

**PARLAMENTO EUROPEO**  
**EURO**  
**BAROMETRO**

**SONDAGGIO PRIMAVERA 2026 PE**  
**RISULTATI DEL PAESE | ITALIA**

# Metodologia

Copertura	Periodo di ricerca sul campo	Metodo di raccolta dei dati	Interviste completate	Popolazione	Totale UE
27 Stati membri UE	 9 aprile 2026– 4 maggio 2026  9 aprile 2026– 27 aprile 2026	 Di persona*  Di persona	 26421  1029	15 anni e più	Dati ponderati in base alla dimensione della popolazione di ogni Paese

\*Incluso il CAVI (Computer-assisted video interviewing) in Cipro, Danimarca, Finlandia, Malta e Svezia.

# INDICE

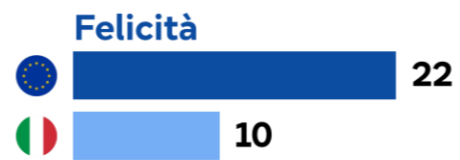
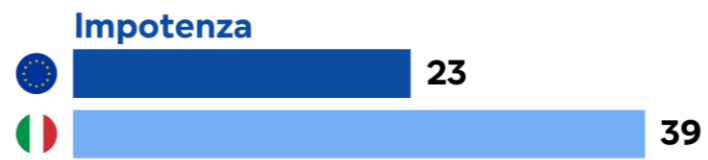
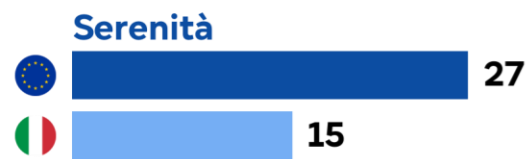
- 01**      **Prospettive per il futuro**
- 02**      **Modi per far fronte alle sfide globali**
- 03**      **Qualità della vita**
- 04**      **Priorità dei cittadini**
- 05**      **Atteggiamenti nei confronti dell'Unione europea e del Parlamento europeo**

# 01

## Prospettive per il futuro

# Stato d'animo

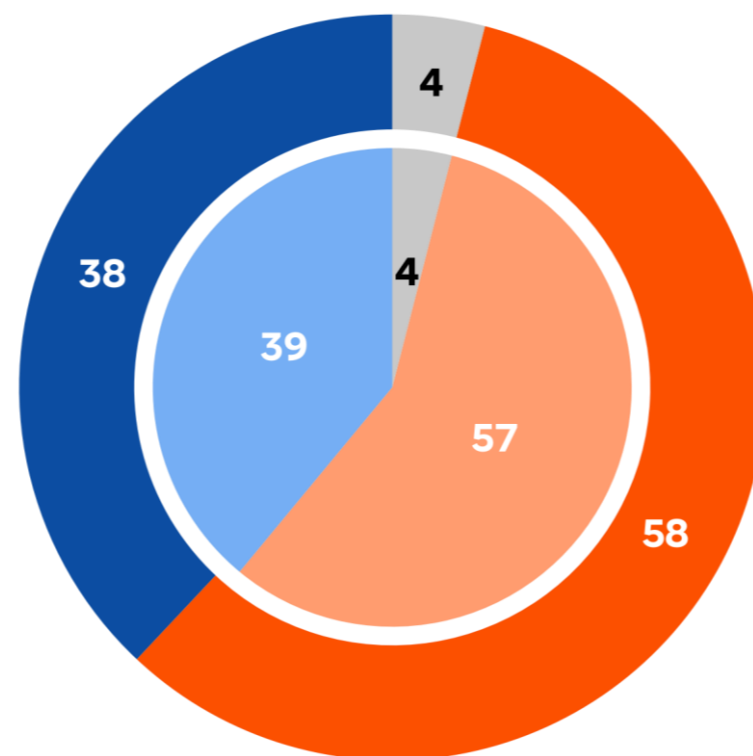
QA6ab. Quali sensazioni descrivono meglio il Suo attuale stato d'animo? Per prima cosa? E poi? (MASSIMO 4 RISPOSTE) (%)



# Prospettive per il futuro del mondo

QA12.4. Direbbe di essere molto ottimista, abbastanza ottimista, abbastanza pessimista o molto pessimista riguardo al futuro ...? - Del mondo (%)

-  Grafico esterno
-  Grafico interno



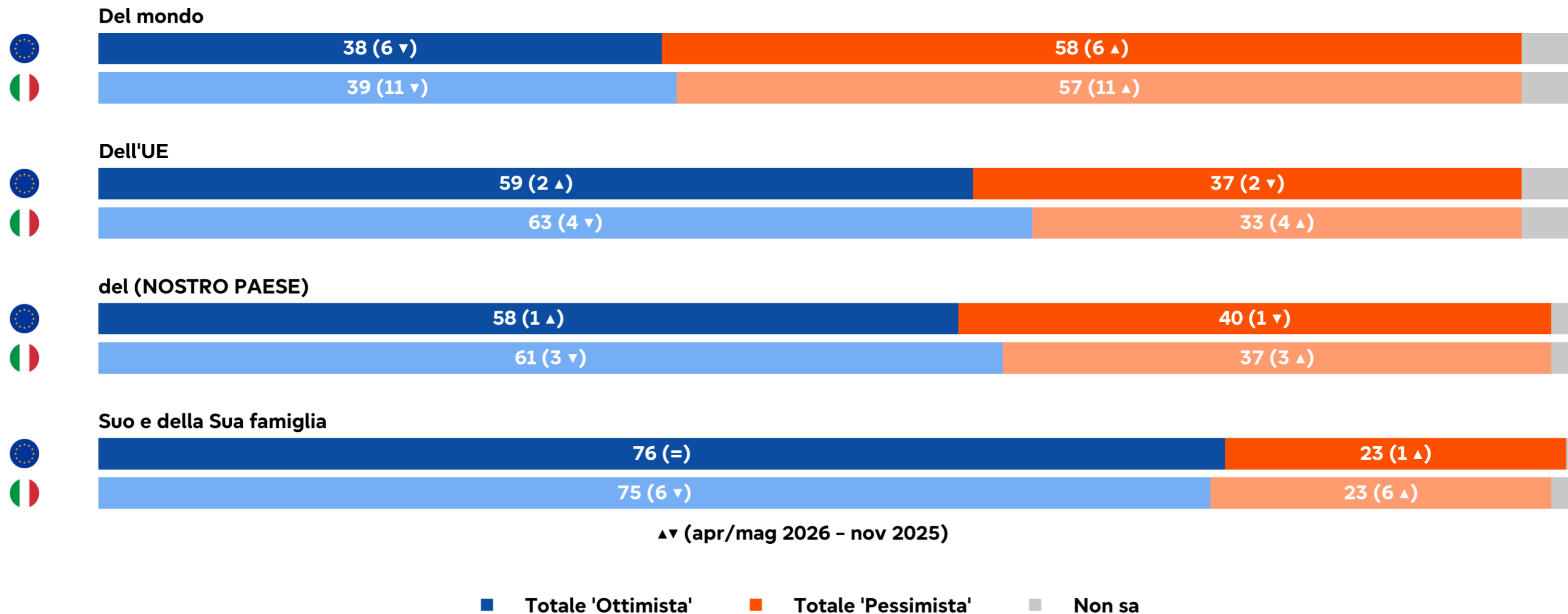
- Totale 'Ottimista'
- Totale 'Pessimista'
- Non sa

	EU27	IT
Totale 'Ottimista'	38 6 ▼	39 11 ▼
Totale 'Pessimista'	58 6 ▲	57 11 ▲
Non sa	4 =	4 =

▲▼ (apr/mag 2026 - nov 2025)

# Prospettive per il futuro

QA12. Direbbe di essere molto ottimista, abbastanza ottimista, abbastanza pessimista o molto pessimista riguardo al futuro ...? (%)



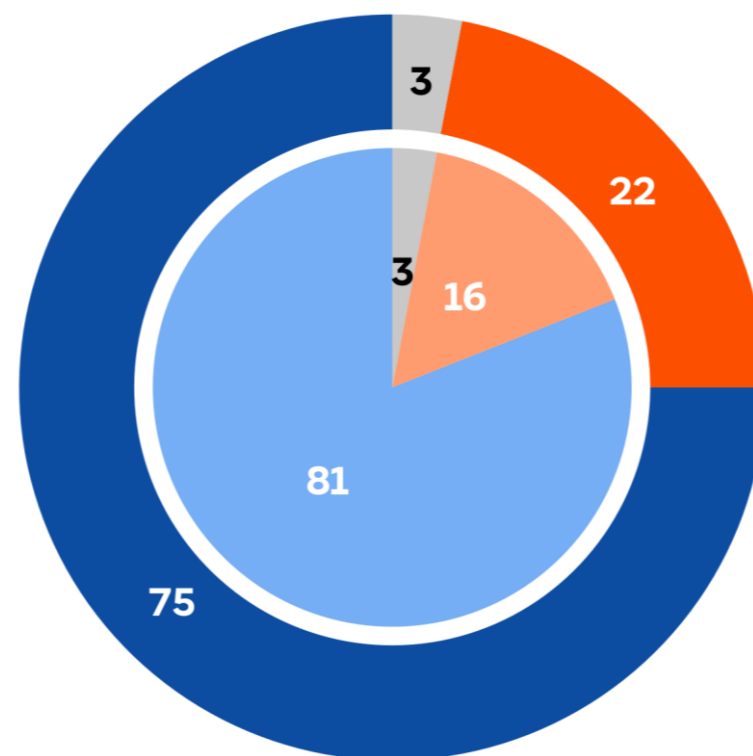
# 02

## Modi per far fronte alle sfide globali

# L'Unione europea come luogo di stabilità

**QASD. Mi dica se è completamente d'accordo, abbastanza d'accordo, abbastanza in disaccordo o completamente in disaccordo con la seguente affermazione: - L'Unione europea è un luogo di stabilità in un mondo instabile (%)**

-  Grafico esterno
-  Grafico interno



- Totale 'D'accordo'
- Totale 'In disaccordo'
- Non sa

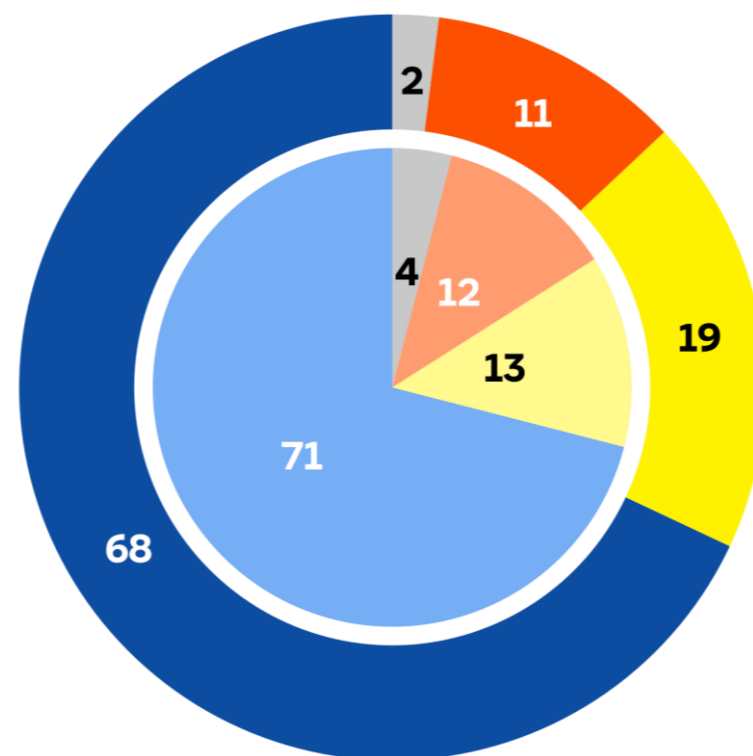
	UE27		IT	
Totale 'D'accordo'	75	8 ▲	81	11 ▲
Totale 'In disaccordo'	22	8 ▼	16	10 ▼
Non sa	3	=	3	1 ▼

▲▼ (apr/mag 2026 - ott/nov 2025)

# Il ruolo dell'UE nella protezione dei cittadini europei

QA9. Direbbe che: - In futuro, il ruolo dell'Unione europea nel proteggere le cittadine e i cittadini europei dalle crisi globali e dai rischi per la sicurezza dovrebbe... (%)

-  Grafico esterno
-  Grafico interno



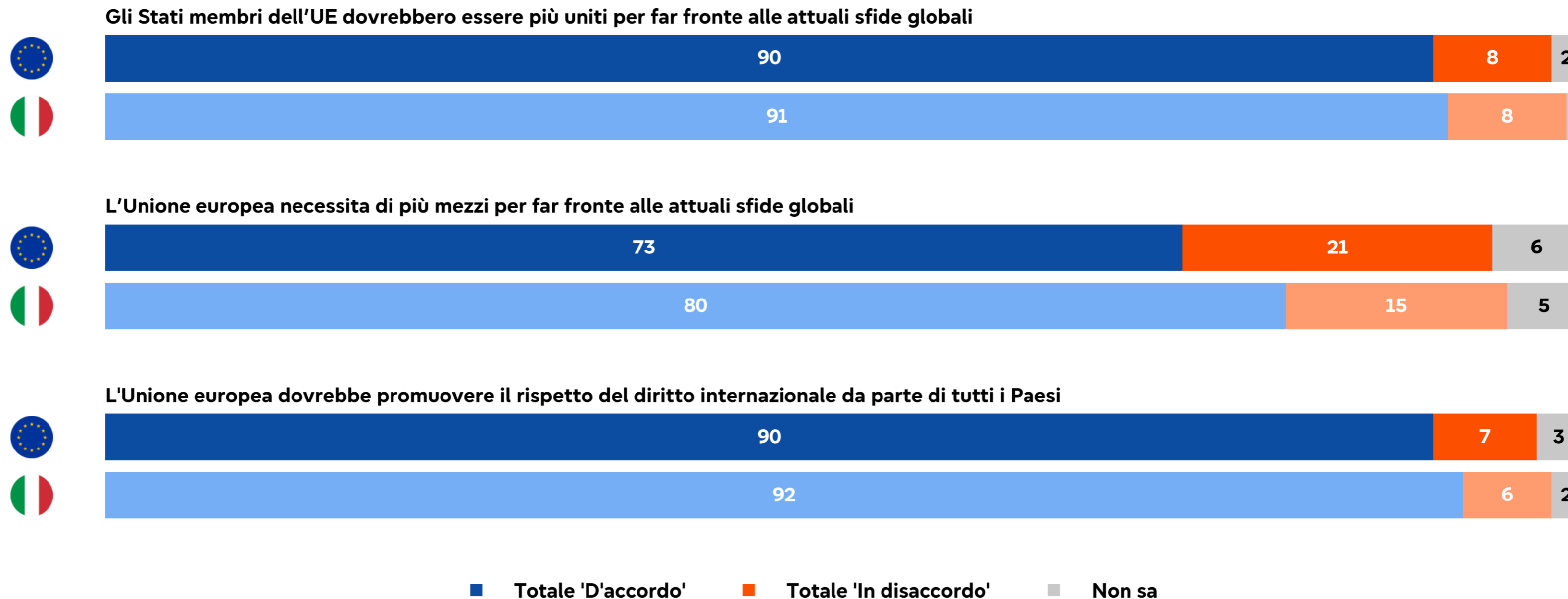
- ...diventare più importante
- ...diventare meno importante
- ...rimanere invariato
- Non sa

	UE27		IT	
...diventare più importante	68	2 ▲	71	4 ▲
...rimanere invariato	19	3 ▼	13	8 ▼
...diventare meno importante	11	1 ▲	12	2 ▲
Non sa	2	=	4	2 ▲

▲▼ (apr/mag 2026 - nov 2025)

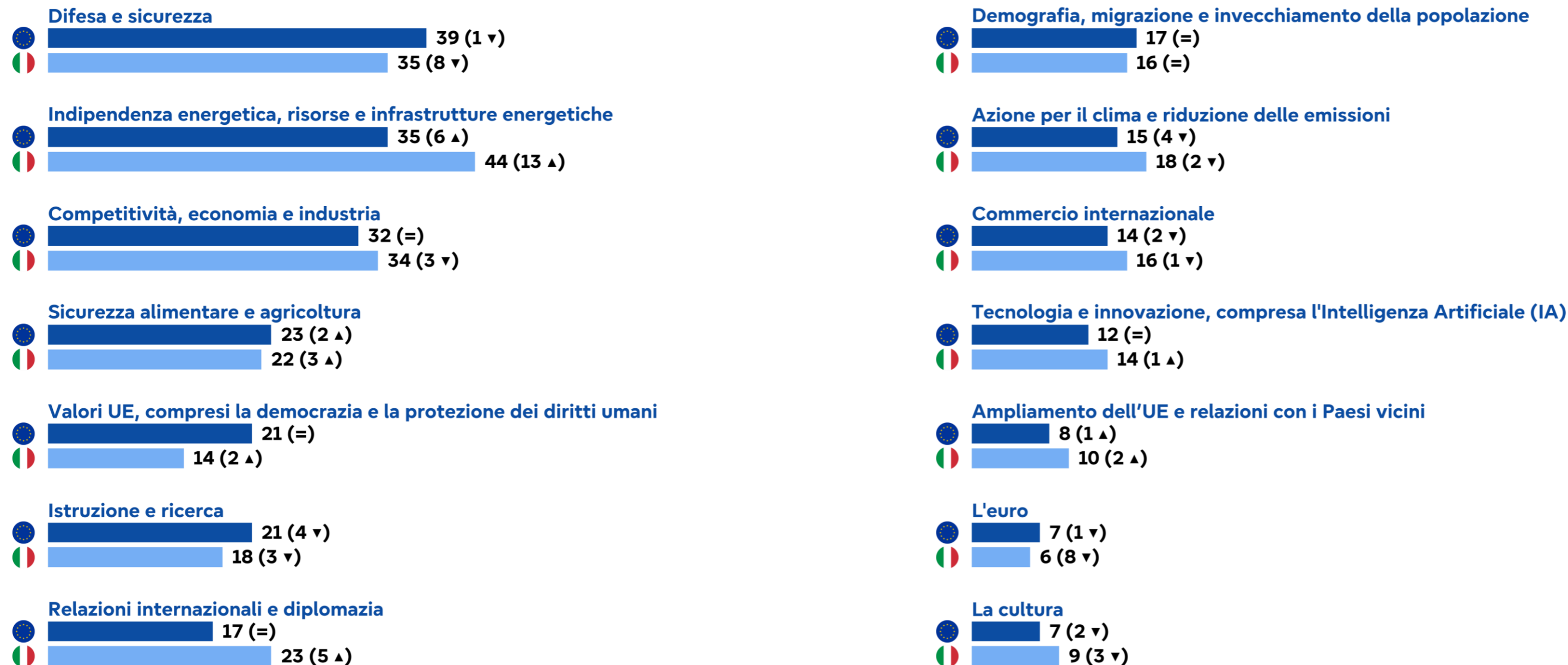
# Far fronte alle sfide globali

QA10. Quanto è d'accordo o in disaccordo con ciascuna delle seguenti affermazioni? (%)



# Aree di interesse dell'UE per rafforzare la propria posizione nel mondo

QA11ab. Pensando al futuro, su quali dei seguenti aspetti dovrebbe concentrarsi l'UE per rafforzare la propria posizione nel mondo? In primo luogo? E successivamente? (MAX. 3 RISPOSTE) (%)



# 03

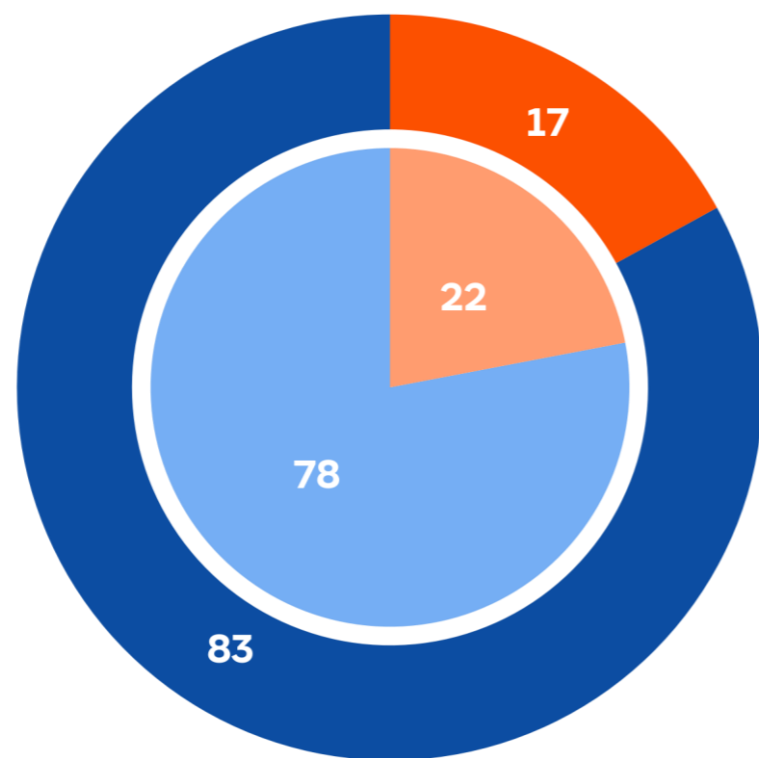
## Qualità della vita

# Soddisfazione per la qualità della vita

**D70b. Nel complesso, Lei è molto soddisfatto/a, abbastanza soddisfatto/a, non molto soddisfatto/a o per niente soddisfatto/a della Sua qualità della vita? (%)**

Grafico esterno


Grafico interno




● Totale 'Soddisfatto/a'    ● Non sa  
 ● Totale 'Non soddisfatto/a'

Ripartizione socio-demografica

**Genere**



**Età**



**Livello di istruzione**

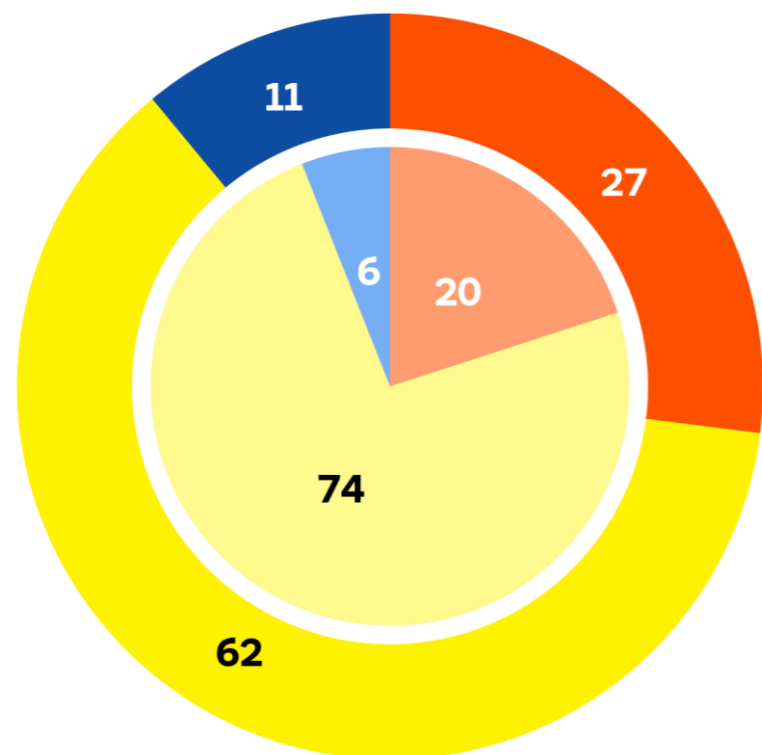


ISCED: Classificazione internazionale tipo dell'istruzione

# Evoluzione della qualità della vita

QA16. Quale affermazione si avvicina di più alla Sua opinione? Negli ultimi 12 mesi, la qualità della Sua vita (in termini di comfort o di budget) è... (%)

Grafico esterno  
 Grafico interno




● Migliorata      ● Peggiorata  
● Rimasta uguale      ● Non sa

	UE27		IT	
Migliorata	11	1 ▼	6	2 ▼
Rimasta uguale	62	2 ▼	74	1 ▲
Peggiorata	27	3 ▲	20	1 ▲
Non sa	0	=	0	=


▲▼ (apr/mag 2026 - ott/nov 2025)

Ripartizione socio-demografica

Genere



Età



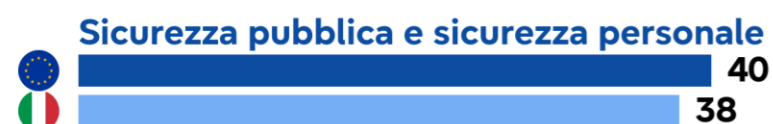
Livello di istruzione



ISCED: Classificazione internazionale tipo dell'istruzione

## Aspetti della qualità della vita

QA13. Le persone possono avere opinioni diverse sulla "qualità della vita". Per Lei, quali tra i seguenti aspetti sono più importanti per una buona qualità della vita? (%)



# Miglioramento della qualità della vita

QA14ab. In quali dei seguenti ambiti eventuali cambiamenti potrebbero migliorare maggiormente la Sua qualità della vita? In primo luogo? E poi? (MAX. 5 RISPOSTE) (%)

## Situazione finanziaria e capacità di far fronte alle spese quotidiane



## Qualità e accessibilità dell'assistenza sanitaria




## Salute fisica e mentale



## Sicurezza e qualità alimentare



## Sicurezza pubblica e sicurezza personale



## Vita sociale (famiglia, amici, altre relazioni, ecc.)



## Sicurezza del posto di lavoro e condizioni di lavoro



## Accessibilità economica e qualità degli alloggi



## Qualità dell'ambiente (aria, acqua, ecc.)



## Equilibrio tra vita professionale e vita privata




## Efficienza dei servizi pubblici



## Libertà e diritti civili (libertà di parola, diritti politici, ecc.)



## Qualità dell'istruzione e opportunità di apprendimento



## Qualità dei trasporti e facilità di spostamento



## Accesso alla natura e agli spazi verdi

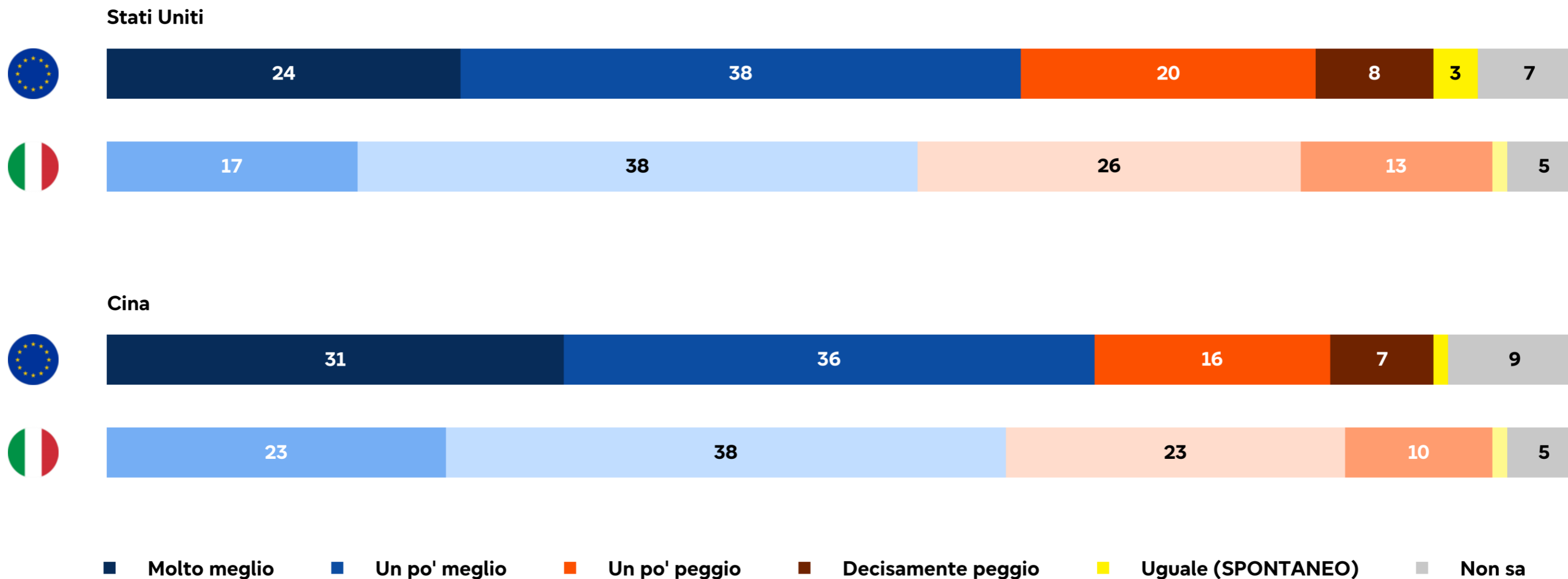


## Accesso alla cultura



# La qualità della vita nell'UE e in altri Paesi

QA15. In generale, direbbe che la qualità della vita nell'UE è attualmente migliore o peggiore rispetto a ciascuno di questi Paesi? (%)

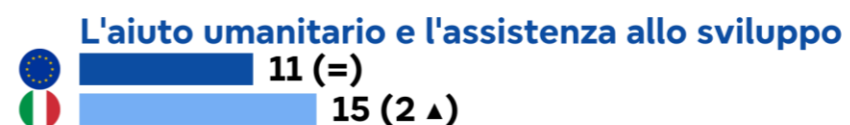
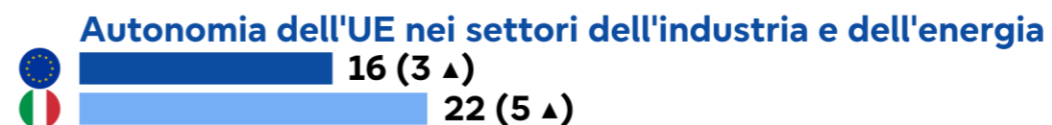
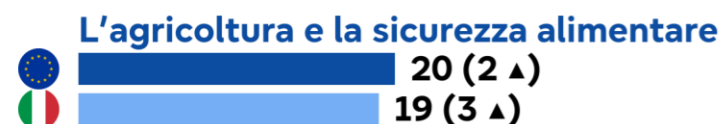
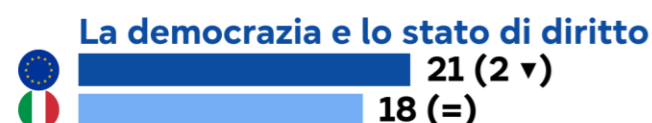


# 04

## Priorità dei cittadini

# Priorità dei cittadini per il Parlamento europeo

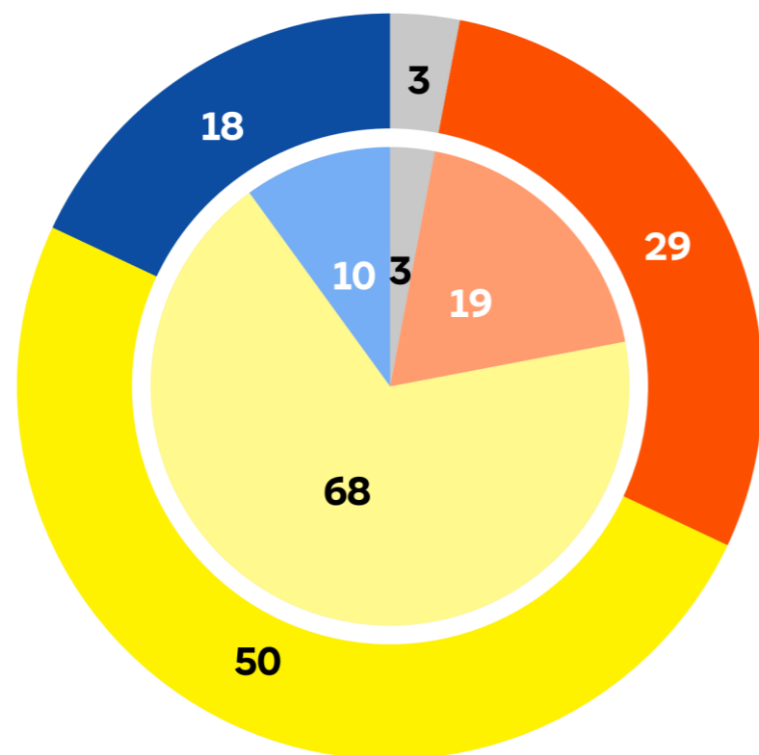
QA7ab. Secondo Lei, a quali dei seguenti argomenti il Parlamento europeo dovrebbe dare la priorità? In primo luogo? E poi? (MAX. 4 RISPOSTE) (%)



# Evoluzione percepita del tenore di vita

SD27. Pensando a come si evolverà il Suo personale tenore di vita nei prossimi cinque anni, quale delle seguenti affermazioni descrive meglio le Sue aspettative? (%)

● Grafico esterno  
 ● Grafico interno




● Il Suo tenore di vita migliorerà      ● Il Suo tenore di vita peggiorerà  
 ● Il Suo tenore di vita non cambierà      ● Non sa/Nessuna risposta

	UE27		IT	
Il Suo tenore di vita migliorerà	18	2 ▲	10	2 ▼
Il Suo tenore di vita non cambierà	50	4 ▼	68	5 ▼
Il Suo tenore di vita peggiorerà	29	1 ▲	19	6 ▲
Non sa/Nessuna risposta	3	1 ▲	3	1 ▲


▲▼ (apr/mag 2026 - nov 2025)

● Ripartizione socio-demografica

Genere



Età



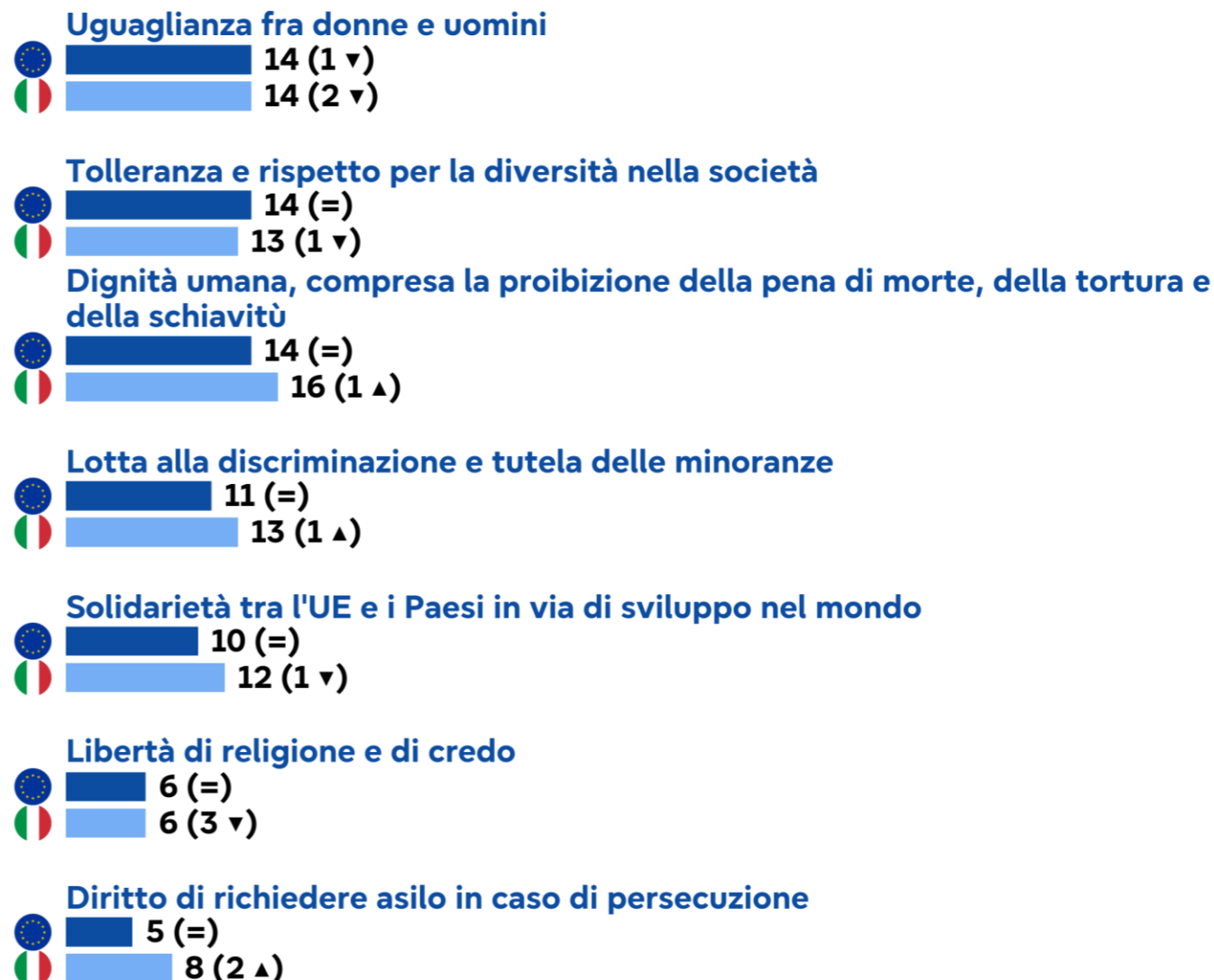
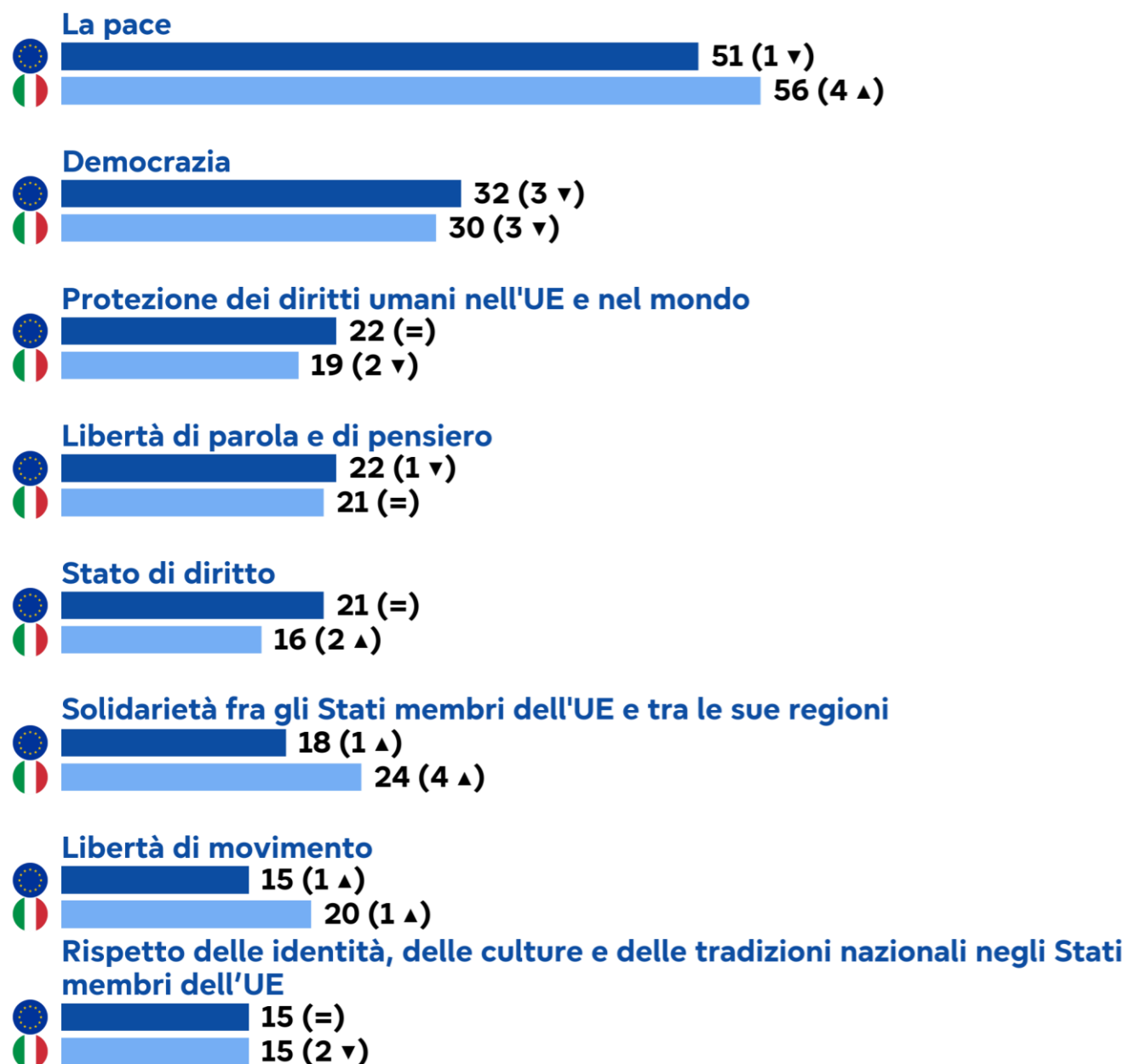
Livello di istruzione



ISCED: Classificazione internazionale tipo dell'istruzione

# Valori che il Parlamento europeo dovrebbe difendere in via prioritaria

QA8ab. Secondo Lei, quali dei seguenti valori dovrebbe difendere il Parlamento europeo con la massima priorità? In primo luogo? Altro? (MAX. 3 RISPOSTE) (%)





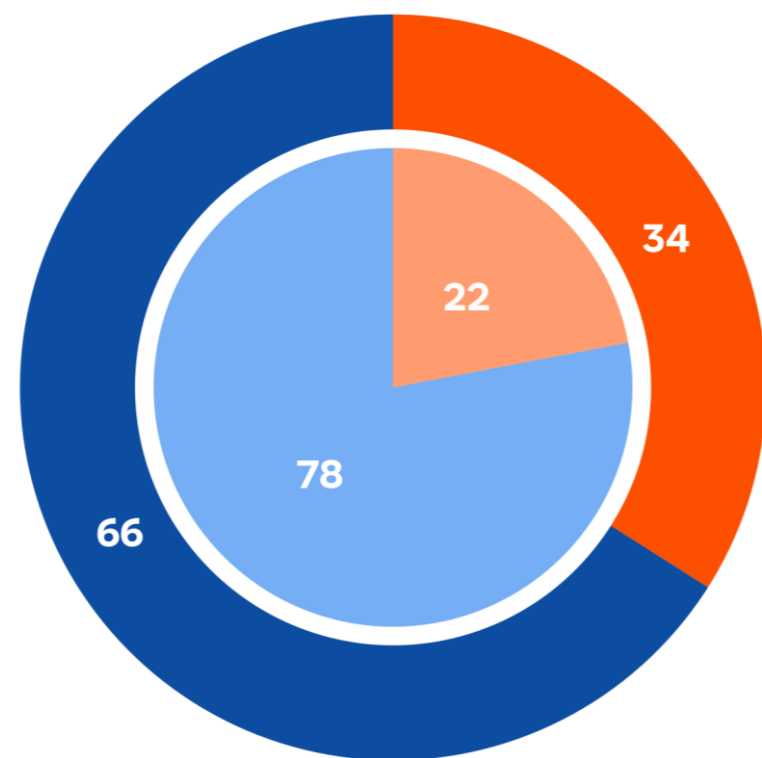
# 05

## **Atteggiamenti nei confronti dell'Unione europea e del Parlamento europeo**

# Consapevolezza a proposito del Parlamento europeo

QA1. Recentemente, ha letto sulla stampa, visto su internet o in TV o sentito alla radio qualcosa sul Parlamento europeo? (%)

 Grafico esterno  
 Grafico interno




● Sì    ● Non sa  
● No

	UE27	IT
Sì	66 2 ▲	78 13 ▲
No	34 2 ▼	22 13 ▼
Non sa	0 =	0 =


▲▼ (apr/mag 2026 - set/ott 2023)

 Ripartizione socio-demografica

Genere



Età



Livello di istruzione

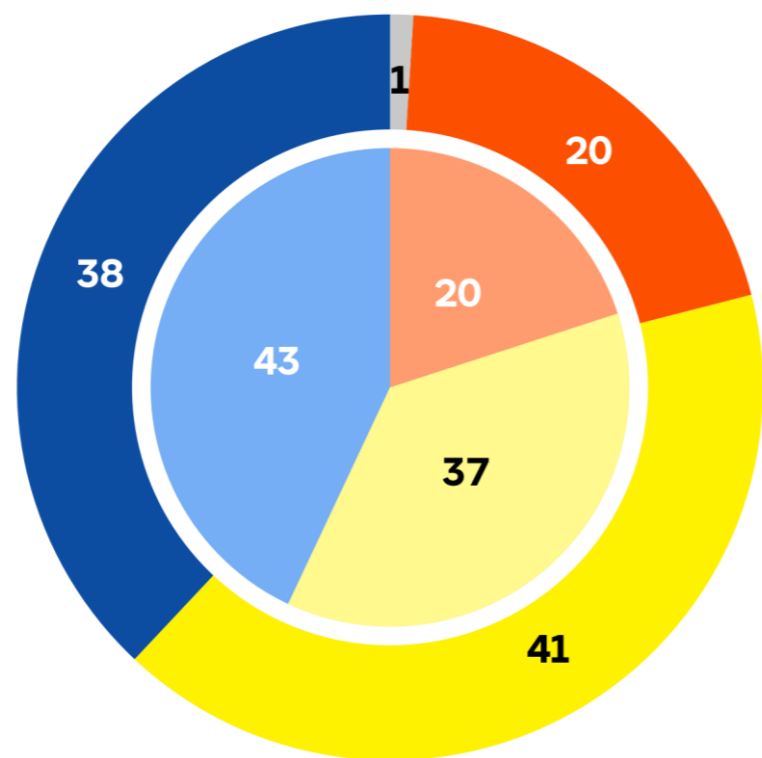


ISCED: Classificazione internazionale tipo dell'istruzione

# Immagine del Parlamento europeo

QA2. In generale, Lei ha una visione molto positiva, abbastanza positiva, neutra, abbastanza negativa o molto negativa del Parlamento europeo? (%)

Grafico esterno  
 Grafico interno




● Totale 'Positiva'    ● Total 'Negativa'  
● Neutra                    ● Non sa

	UE27		IT	
Totale 'Positiva'	38	=	43	=
Neutra	41	=	37	3 ▼
Total 'Negativa'	20	=	20	4 ▲
Non sa	1	=	0	1 ▼


▲▼ (apr/mag 2026 - nov 2025)

Ripartizione socio-demografica

Genere



Età



Livello di istruzione

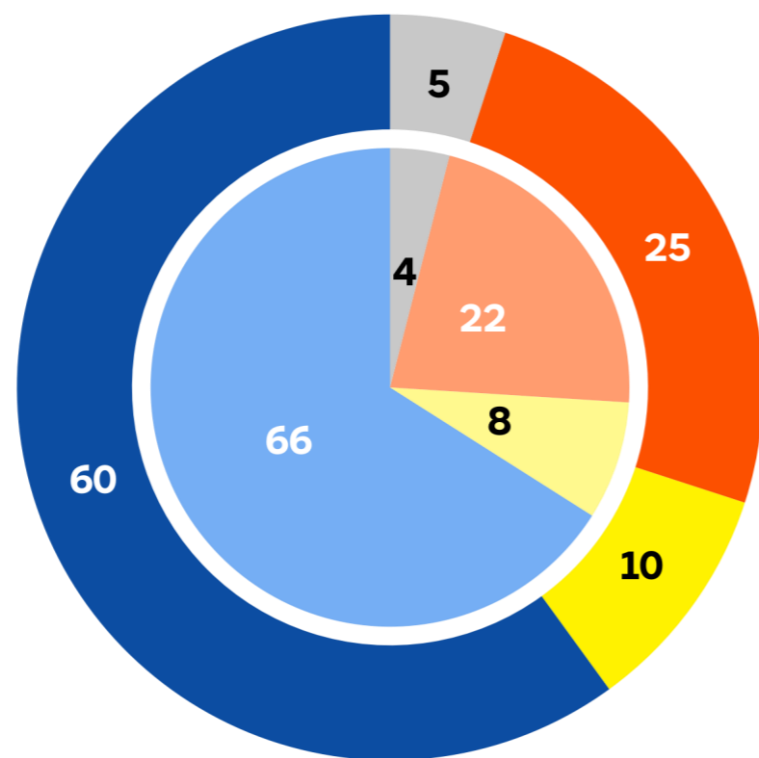


ISCED: Classificazione internazionale tipo dell'istruzione

# Il ruolo del Parlamento europeo

QA3. Personalmente, vorrebbe che il Parlamento europeo avesse un ruolo più importante o meno importante? (%)

● Grafico esterno  
 ● Grafico interno




● Più importante  
 ● Nessun cambiamento/Lo stesso che ha adesso (SPONTANEO)  
 ● Meno importante  
 ● Non sa

	UE27		IT	
Più importante	60	1 ▲	66	1 ▼
Nessun cambiamento/Lo stesso che ha adesso (SPONTANEO)	10	=	8	=
Meno importante	25	1 ▼	22	1 ▲
Non sa	5	=	4	=


▲▼ (apr/mag 2026 - nov 2025)

● Ripartizione socio-demografica

Genere



Età



Livello di istruzione

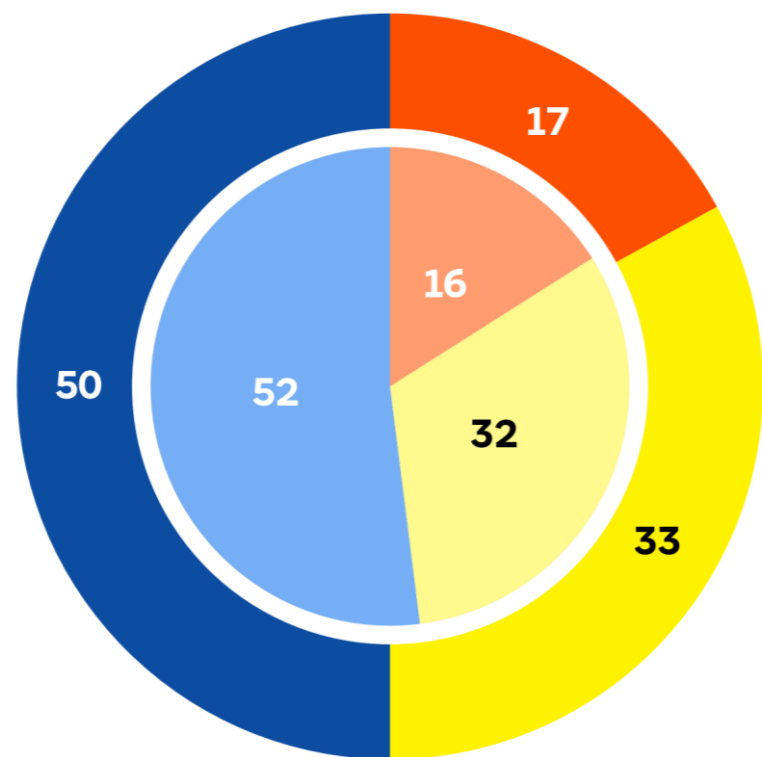


ISCED: Classificazione internazionale tipo dell'istruzione

# Immagine dell'Unione europea

D78. In generale, per Lei, l'UE evoca un'immagine molto positiva, abbastanza positiva, neutra, abbastanza negativa o molto negativa? (%)

Grafico esterno  
 Grafico interno



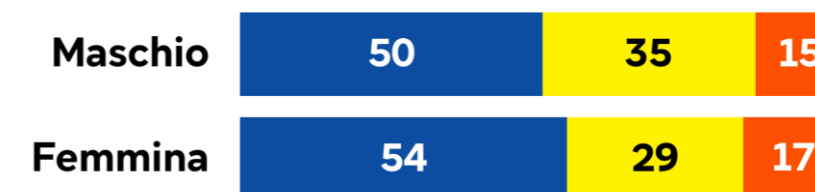
● Totale 'Positiva'    ● Total 'Negativa'  
● Neutra                    ● Non sa

	UE27		IT	
Totale 'Positiva'	50	1 ▲	52	1 ▲
Neutra	33	1 ▼	32	5 ▼
Total 'Negativa'	17	=	16	4 ▲
Non sa	0	=	0	=


▲▼ (apr/mag 2026 - nov 2025)

Ripartizione socio-demografica

Genere



Età



Livello di istruzione

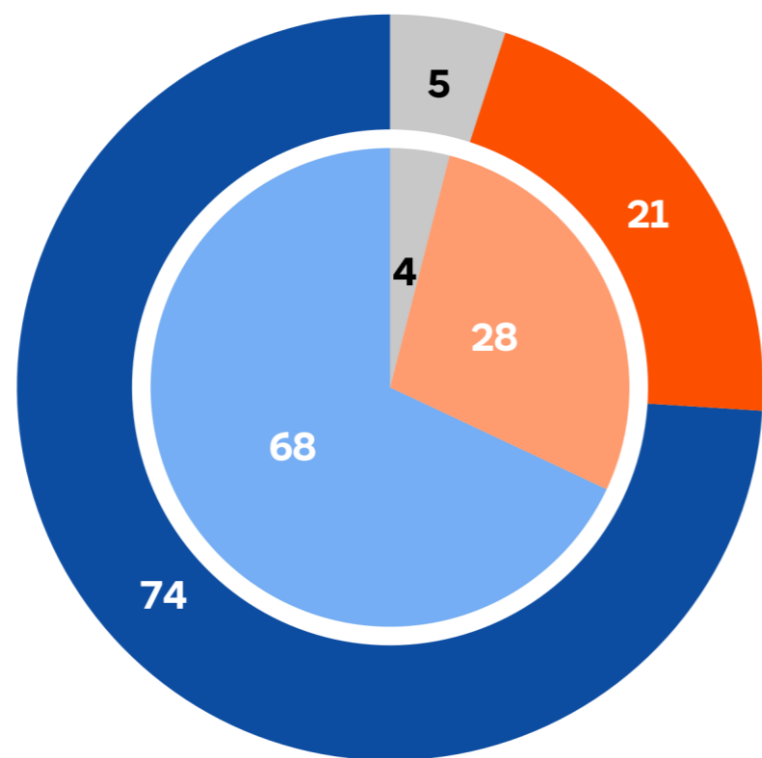


ISCED: Classificazione internazionale tipo dell'istruzione

# Appartenenza all'UE

QA4. Tutto considerato, Lei ritiene che il (NOSTRO PAESE) abbia tratto oppure no dei vantaggi dalla sua appartenenza all'UE? (%)

Grafico esterno  
 Grafico interno




● Ha tratto vantaggi     ● Non sa  
● Non ha tratto vantaggi

	UE27		IT	
Ha tratto vantaggi	74	1 ▲	68	3 ▲
Non ha tratto vantaggi	21	2 ▼	28	4 ▼
Non sa	5	1 ▲	4	1 ▲


▲▼ (apr/mag 2026 - mag 2025)

Ripartizione socio-demografica

Genere



Età



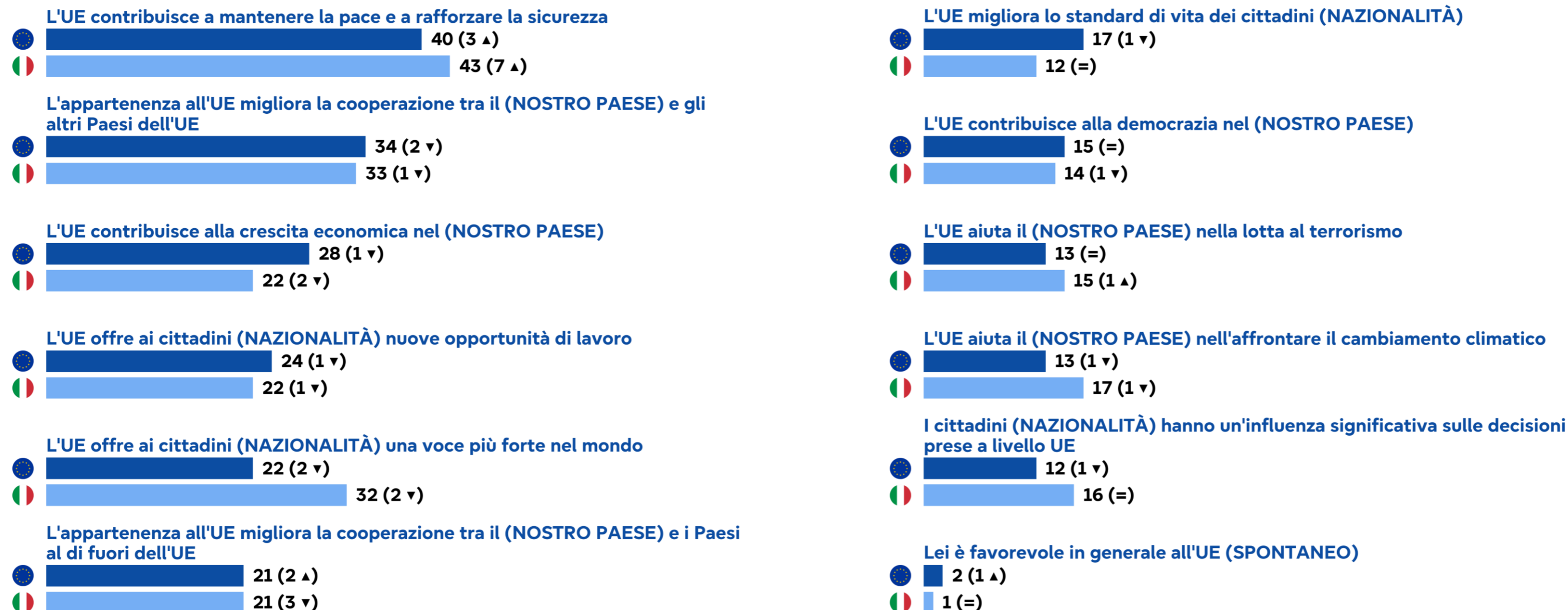
Livello di istruzione



ISCED: Classificazione internazionale tipo dell'istruzione

## Vantaggi percepiti dall'appartenenza all'UE

QA5ab. A prescindere dalla Sua opinione sul fatto che il (NOSTRO PAESE) abbia tratto o meno dei vantaggi dalla sua appartenenza all'UE, tra quelli elencati di seguito, quali sono i motivi principali per cui le persone pensano che il (NOSTRO PAESE) abbia tratto dei vantaggi dalla sua appartenenza all'UE? Per primo? E poi? (MASSIMO 3 RISPOSTE) (%)



# Unità Eurobarometro e sondaggi

Direzione delle Attività di sensibilizzazione

Direzione generale della Comunicazione

[DGCOMM-EBSU@europarl.europa.eu](mailto:DGCOMM-EBSU@europarl.europa.eu)

[Eurobarometro | UE](#)    [Eurobarometro | Al tuo servizio](#)

Sondaggio condotto da Verian su richiesta del Parlamento europeo, Direzione Generale della Comunicazione.

Questo documento non rappresenta il punto di vista del Parlamento europeo.

Le opinioni e le interpretazioni ivi contenute sono interamente espressione del pensiero degli autori.